

# Аксессуары выключателей серии TD/TS на ток до 800 А

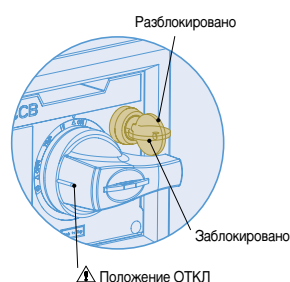
Susol

## Приспособления для навесного замка на рычаг управления



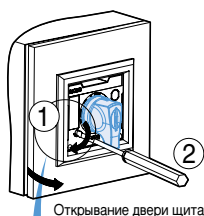
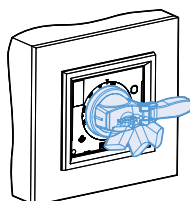
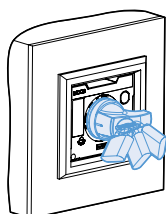
### Поворотная рукоятка с замком

Блокировка может осуществляться при помощи поворотной рукоятки с замком. Автоматический выключатель блокируется в положении ОТКЛ.



### Поворотная рукоятка с замком

MCCB	Замок	Назначение
TD100,TD160	DHK1	Блокировка в положении «ОТКЛ.»
TS100,TS160,TS250	DHK2	
TS400,TS630	DHK3	
TS800	DHK4	



Открытие двери щита

### Приспособление для навесного замка на поворотную рукоятку

На поворотную рукоятку может быть установлено приспособление для навесного замка. Автоматический выключатель блокируется в положении ВКЛ. и ОТКЛ.

Приспособление позволяет использовать до трех навесных замков с дужкой диаметром 5 – 8 миллиметров (замки не поставляются).

### Блокировка двери щита в положении ВКЛ.

Дверь щита может быть заблокирована, когда поворотная рукоятка выключателя находится в положении ВКЛ. или СРАБОТАЛ. Чтобы открыть дверь щита, когда выключатель находится в положении ВКЛ., поверните запорный винт по часовой стрелке.

